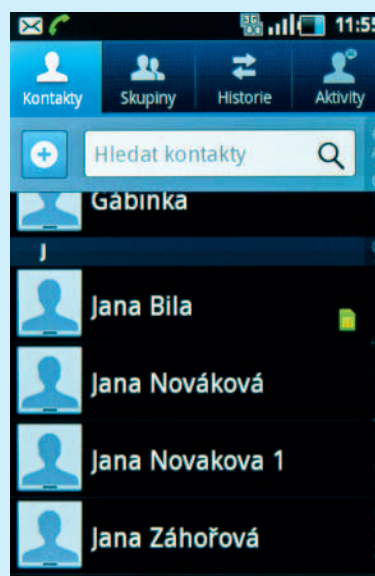
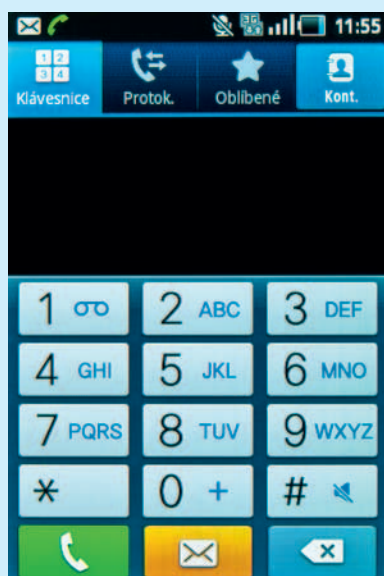


Návod na vedení konferenčního hovoru na telefonu Samsung GALAXY

1. Zavolejte jednomu z účastníků konferenčního hovoru

Zadejte telefonní číslo nebo vyberte telefonní číslo ze seznamu Kontaktů. Stiskněte **zelené tlačítko** pro volání.



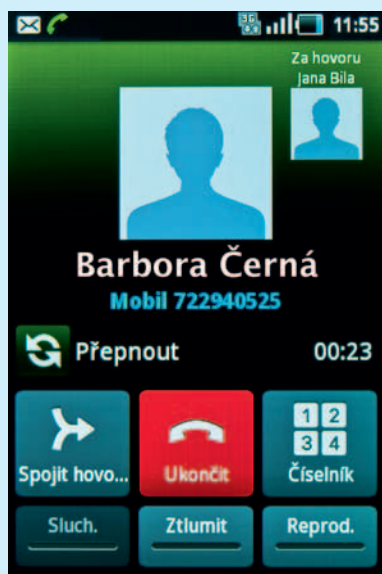
2. Přidejte dalšího účastníka konferenčního hovoru

Pro přidání dalšího účastníka zvolte ikonu „**Přidat hovor**“ vyberte další kontakt stejně, jako u prvního kontaktu (viz bod 1). Tímto postupem můžete pokračovat pro přidání dalších účastníků konferenčního hovoru.



3. Slušte jednotlivé hovory a zahajte konferenční hovor

Dotykem ikony „**Spojit hovory**“ zahájíte konferenční hovor s vybranými účastníky. Vybrané účastníky vidíte na pravé straně vedle aktuálně volaného kontaktu.



Nyní je Váš konferenční hovor aktivní.

