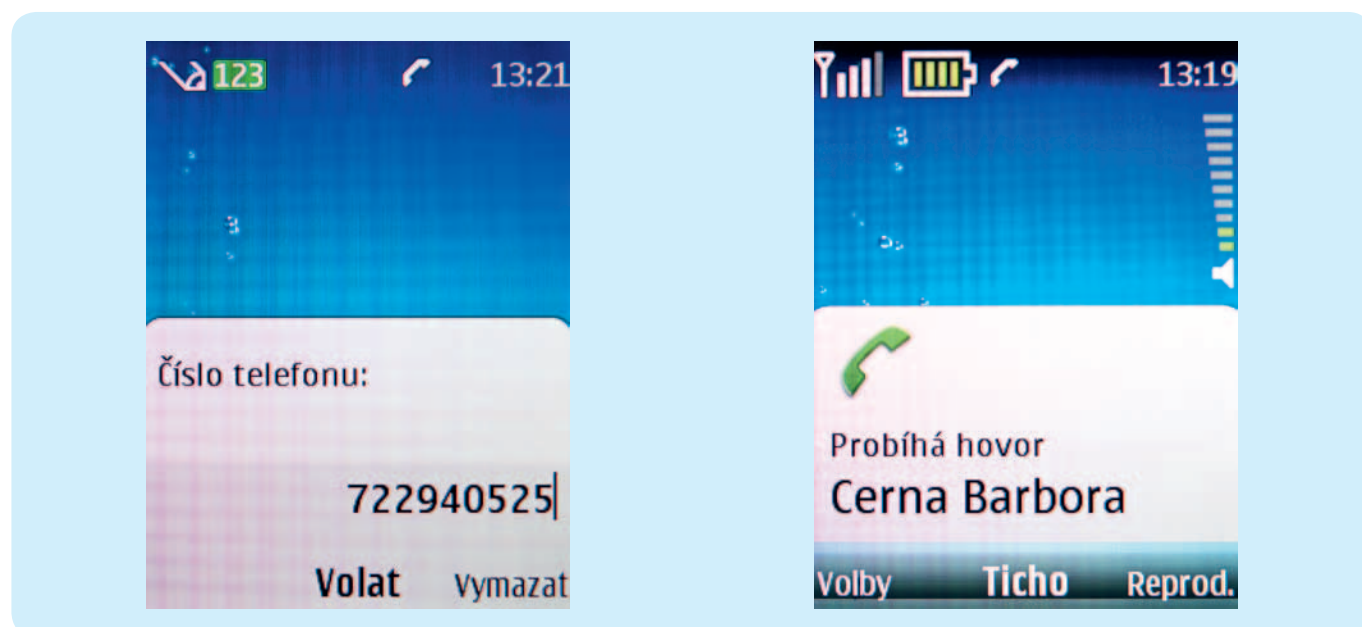


Návod na vedení konferenčního hovoru na telefonu Nokia 6303i

1. Zavolejte jednomu z účastníků konferenčního hovoru

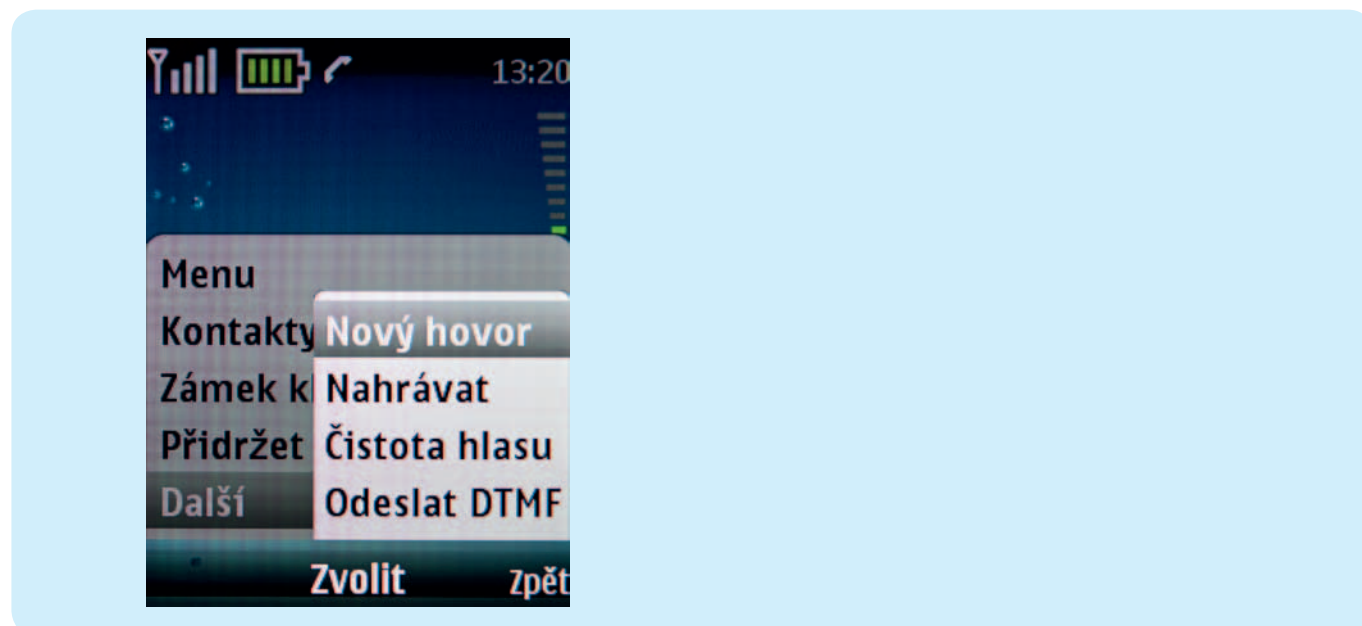
Zadejte telefonní číslo včetně předčísli nebo vyberte telefonní číslo ze seznamu Kontaktů. Stiskněte tlačítko **Volat**.



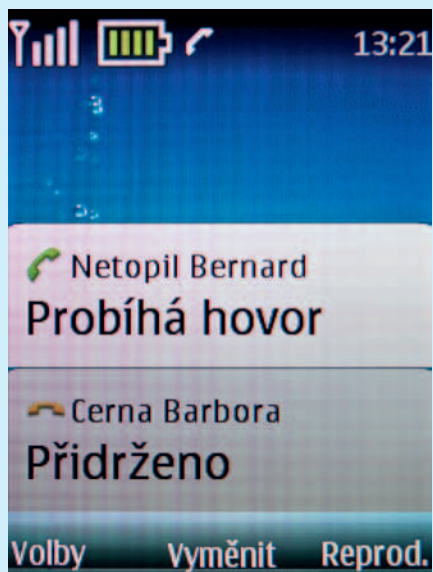
2. Přidejte dalšího účastníka konferenčního hovoru

Pro přidání dalšího účastníka zvolte menu **Volby**, vyberte z podmenu **Další** a v nabídce potvrďte **Nový hovor**. Vyberte příslušný kontakt stejně, jako u prvního kontaktu (viz bod 1).

Tímto postupem můžete pokračovat pro přidání dalších účastníků konferenčního hovoru.



Na displeji ve stavu Přidrženo vidíte čekajícího účastníka konferenčního hovoru.



3. Slušte jednotlivé hovory a zahajte konferenční hovor

V menu **Volby** zvolte **Konference**. Nyní je váš konferenční hovor aktivní.

