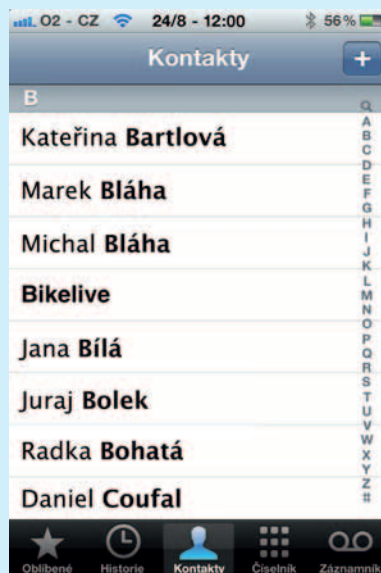
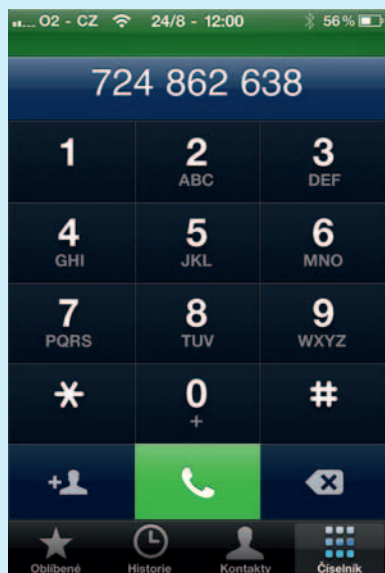


Návod na vedení konferenčního hovoru na telefonu Apple iPhone

1. Zavolejte jednomu z účastníků konferenčního hovoru

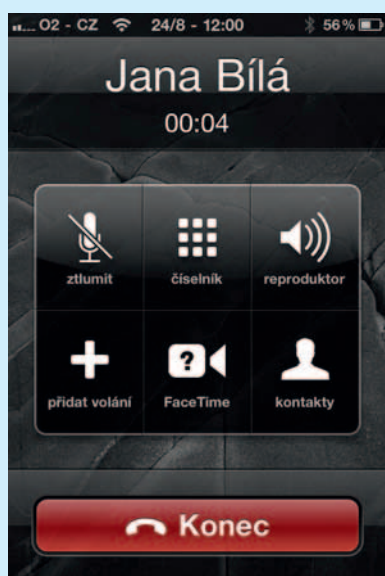
Zadejte telefonní číslo nebo vyberte telefonní číslo ze seznamu Kontakty. Stiskněte **zelené tlačítko** pro volání.



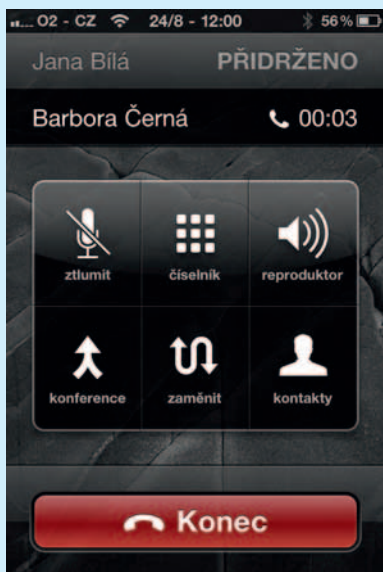
2. Přidejte dalšího účastníka konferenčního hovoru

Pro přidání dalšího účastníka zvolte ikonu „Přidat volání“ (symbol „+“). Vyberte příslušný kontakt stejně, jako u prvního kontaktu (viz bod 1).

Tímto postupem můžete pokračovat pro přidání dalších účastníků konferenčního hovoru.



Na displeji ve stavu **Přidrženo** vidíte čekajícího účastníka konferenčního hovoru.



3. Slušte jednotlivé hovory a zahajte konferenční hovor

Dotykiem ikony „**Konference**“ zahájíte konferenční hovor s vybranými účastníky.

