

ČESKÝ TELECOM

Výsledky za první tři čtvrtletí 2003

Konferenční hovor



Gabriel Berdár, Předseda představenstva a generální ředitel
Juraj Šedivý, 1. místopředseda představenstva a finanční ředitel

30.10.2003

UPOZORNĚNÍ:

Veškeré informace týkající se očekávaného budoucího vývoje hospodářské a finanční situace ČESKÉHO TELECOMU, a.s., obsažené v této prezentaci jsou založeny na odhadech a předpokladech budoucího vývoje skutečností, jež hospodářskou a finanční situaci společnosti zásadním způsobem ovlivňují. Jedná se zejména o skutečnosti jako veřejnoprávní regulace v oblasti telekomunikací, změny makroekonomické situace, vývoj konkurence na trhu a s tím spojená poptávka po telekomunikačních a jiných službách. Vývoj těchto skutečností však může být jiný, v důsledku čehož i budoucí hospodářské a finanční výsledky společnosti se mohou od očekávaných výsledků podstatně lišit."

Klíčové výsledky za první tři čtvrtletí 2003

- EBITDA marže ve výši 49%
- Investice ve výši 4,2 mld. Kč, tj. 11% výnosů
- Volné peněžní prostředky vzrostly meziročně o 16%
na 9,6 mld. Kč
- Celkový dluh ke konci období ve výši 16,9 mld. Kč;
Hrubá zadluženost 18%, čistá zadluženost záporná

Klíčové události za první tři čtvrtletí 2003

- Nový manažerský a řídicí model ČESKÉHO TELECOMU
- Urychlení procesu snižování počtu pracovníků v segmentu pevných linek, v druhém pololetí 2003 o 1 800 osob
- Úřad pro ochranu hospodářské soutěže schválil akvizici zbývajících 49% podílu v Eurotelu
- Financování akvizice Eurotelu – ČESKÝ TELECOM podepsal mandátní smlouvu s bankami Bank Austria Creditanstalt AG, Citigroup, JP Morgan plc, KBC Bank N.V./ČSOB a.s. a SANPAOLO IMI S.p.A. o aranžování úvěru ve výši 850 mil. EUR (15.10.2003)
- TelSource oznámil svůj záměr prodat 27% podíl v ČESKÉM TELECOMU
- Eurotel vyplatil 1. října dividendu ve výši 10,978 mld Kč
- ČESKÝ TELECOM zahájil 6. října výplatu dividendy ve výši 18,5 miliardy Kč

Provoz – hlavní události za první tři čtvrtletí 2003

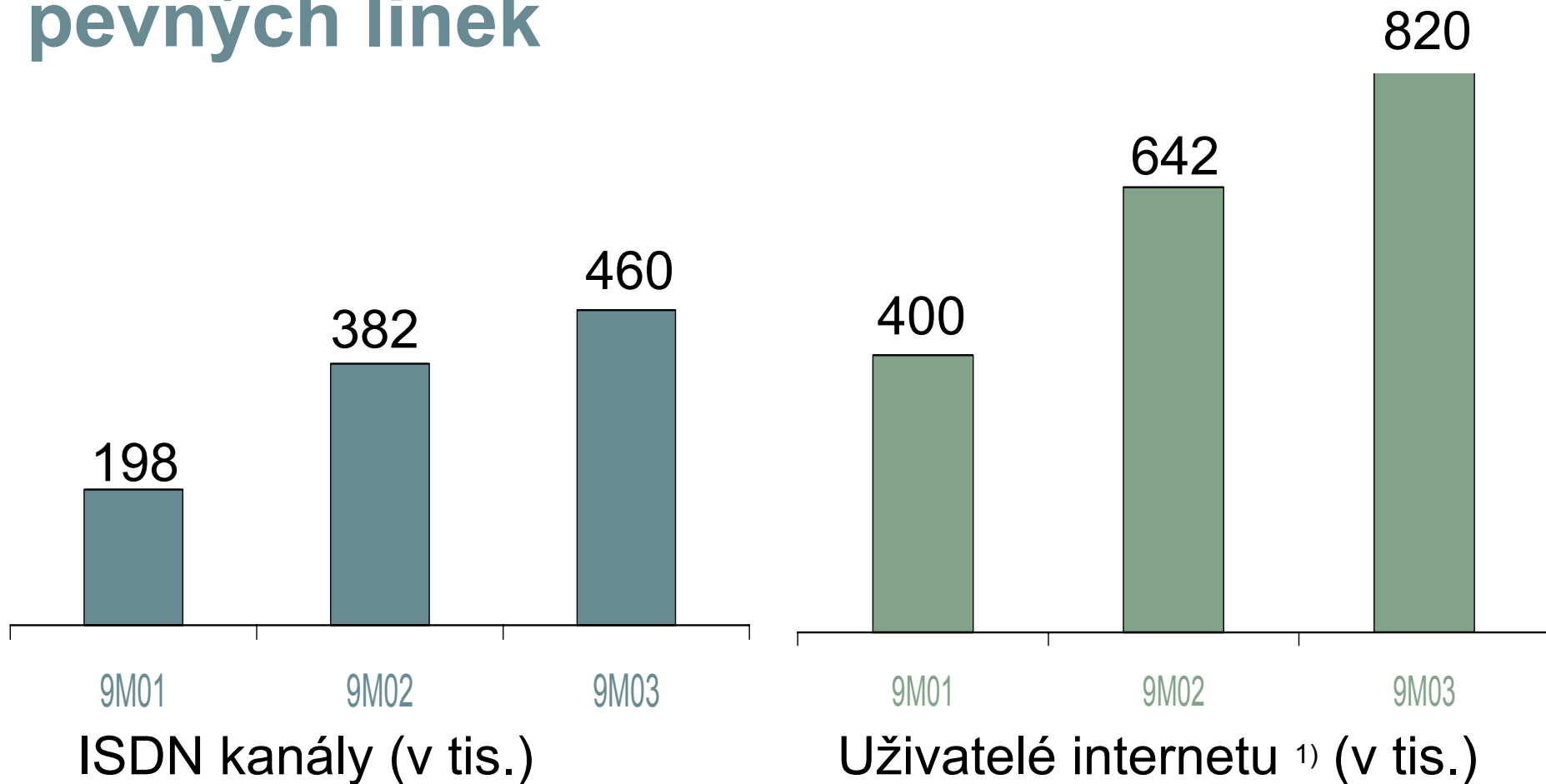
- Penetrace pevných linek na úrovni 35%, mobilní penetrace se blíží k 90 %. Na konci období měl Eurotel 4 019 tisíc zákazníků
- Pokračoval růst objemu datových a internetových služeb a služeb s přidanou hodnotou, poskytovaných prostřednictvím pevných i mobilních sítí
- Poskytování služby ADSL – za prvních 6 měsíců získáno 10 500 zákazníků, v září 2003 došlo ke zvýšení rychlosti (192/64 -> 512/128 kbps a 320/128 -> 1024/256
- ČTc uveřejnil v září 2003 referenční nabídku týkající se Zpřístupnění účastnického vedení (LLU), které se stalo v srpnu 2003 součástí telekomunikačního zákona, a zahájil jednání s ostatními operátory pevných sítí
- Eurotel vyhlásil nové tarify – levnější víkendové a mezinárodní volání, neomezený přístup na internet přes mobil za paušální sazbu plus volné minuty na hlasové služby

Přehled provozních výsledků

ČESKÝ TELECOM	9M02	9M03	Zm.
Telefonní stanice (v tis.)	3 692	3 600	(2%)
Z nich ISDN kanály (v tis.)	382	460	20%
ADSL připojení (v tis.)	-	10	-
Uživatelé internetu (v tis.) ¹⁾	642	820	28%
Prům. doba provozu/zákazník/měs.(min.)	260	255	(2%)
Počet zaměstnanců	14 039	12 610	(10%)
Počet tel. stanic na zaměstnance	263	285	9%
Eurotel			
Počet zákazníků (v tis.)	3 679	4 019	9%
Prům. doba provozu/zákazník/měs.(min.)	99	90	(9%)
Prům. počet SMS/zákazník/měs.	47	46	(2%)
Počet zaměstnanců	2 442	2 438	(0%)
Počet zákazníků na zaměstnance	1 507	1 648	9%

¹⁾ placený (IOL) a volný (quick.cz) přístup na internet

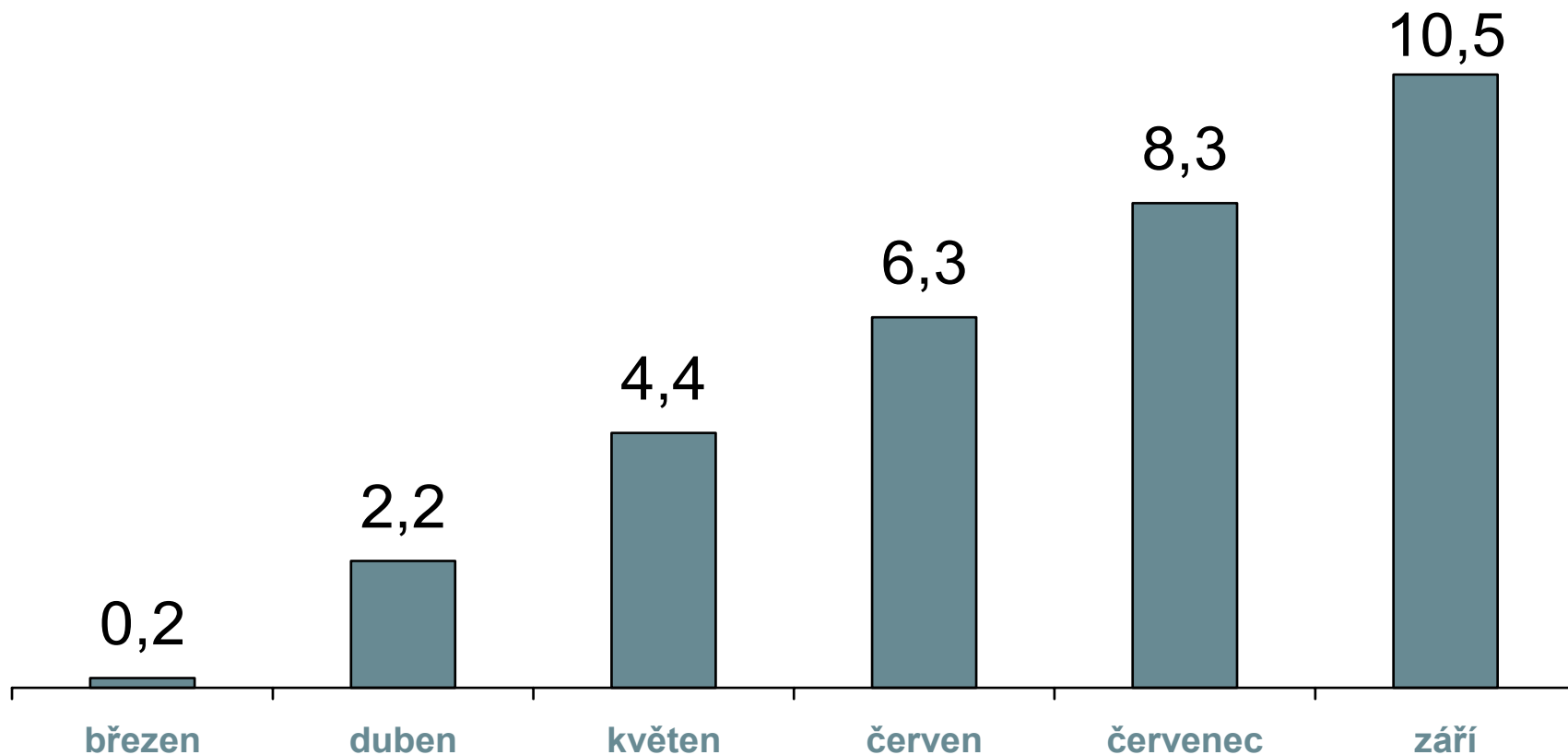
ISDN a Internet – podpora užívání pevných linek



1) Placený (IOL) a volný (QUICK) přístup na internet

ADSL – nová atraktivní služba

ADSL – vývoj od spuštění služby v březnu 2003 (v tis.)



Konsolidovaný výkaz zisku a ztráty

(v mld Kč.)	9M02	9M03	Zm.
Výnosy	39,4	37,5	(5%)
Provozní náklady bez odpisů	(19,3)	(19,3)	(0%)
EBITDA	20,1	18,2	(9%)
Odpisy	(13,9)	(14,0)	1%
EBIT	6,2	4,2	(32%)
Čisté finanční náklady	(0,5)	(0,5)	7%
EBT	5,7	3,7	(35%)
Čistý zisk	3,9	3,7	(6%)

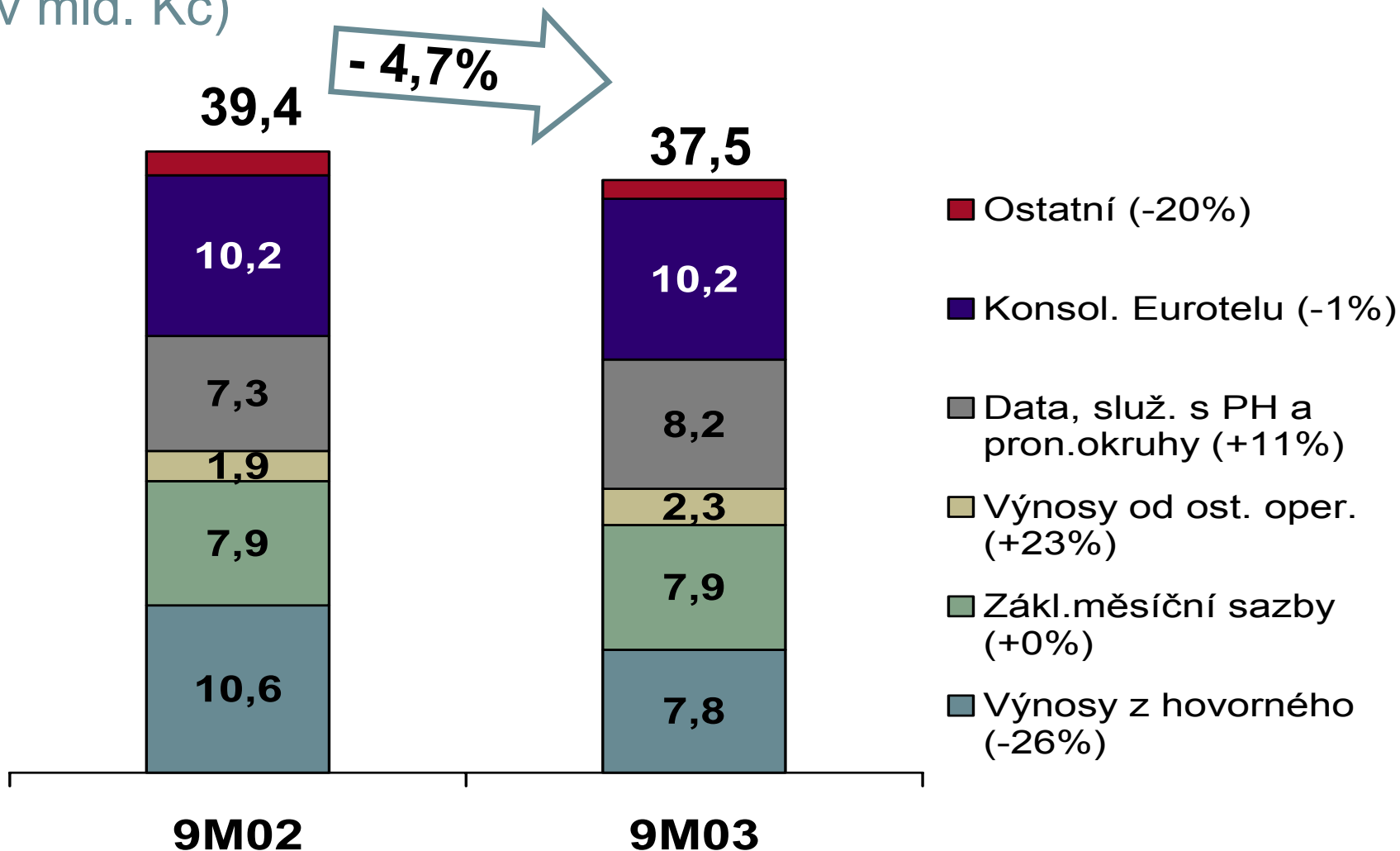
EBITDA marže	51%	49%
---------------------	------------	------------

Ve 3.čtvrtletí je započítána odložená daň za dividendy vyplacené ČESKÝM TELECOMEM a Eurotelem, resp. ve 2. čtvrtletí.

Pozn.: konsolidované, podle IFRS

Struktura výnosů

(v mld. Kč)

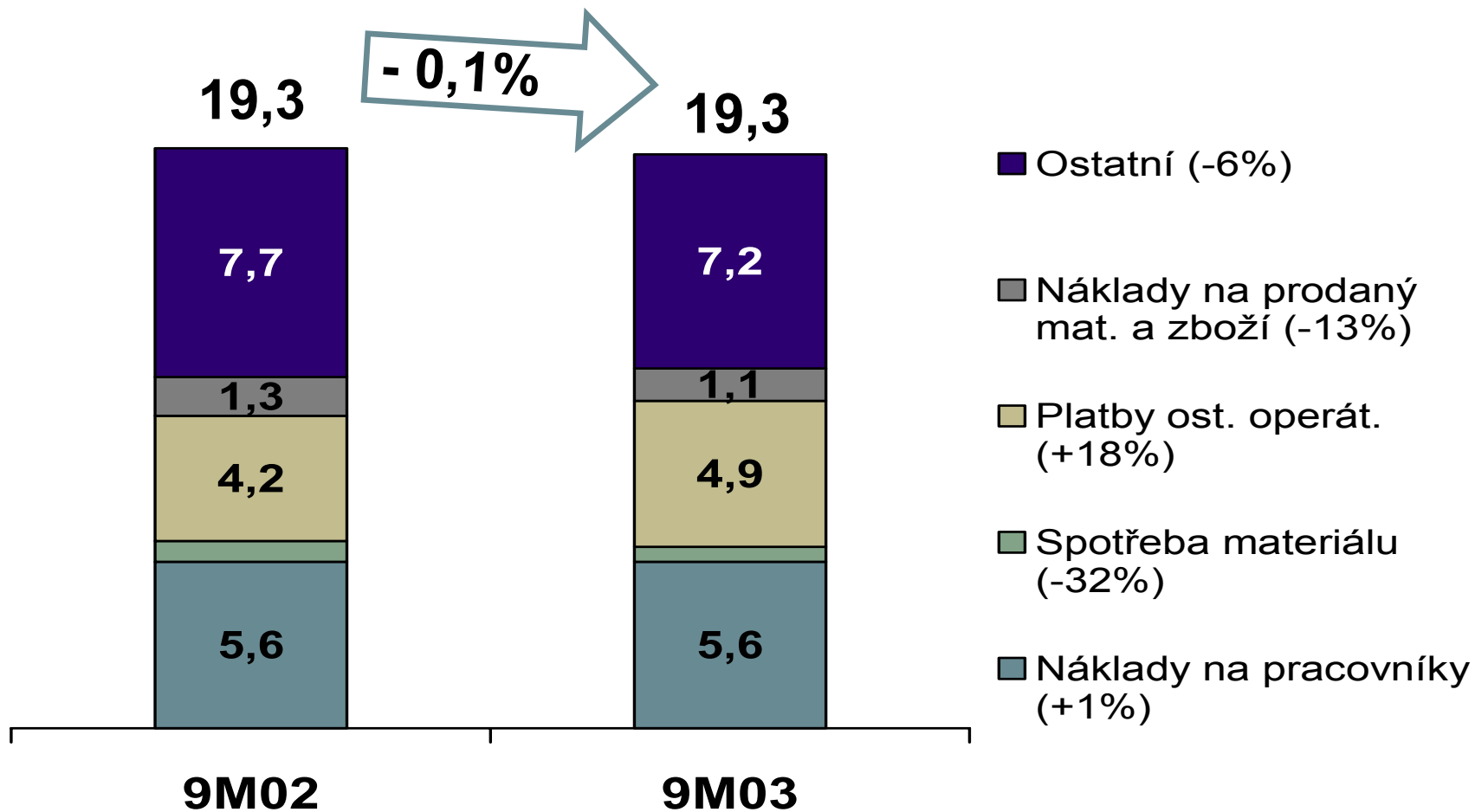


1) Ostatní výnosy: sazby za zřizování/přemístění, prodej zařízení a materiálu, ost. výnosy

Pozn: konsolidováno, podle IFRS. Legenda obsahuje meziroční procentní změny v abs. hodnotách.

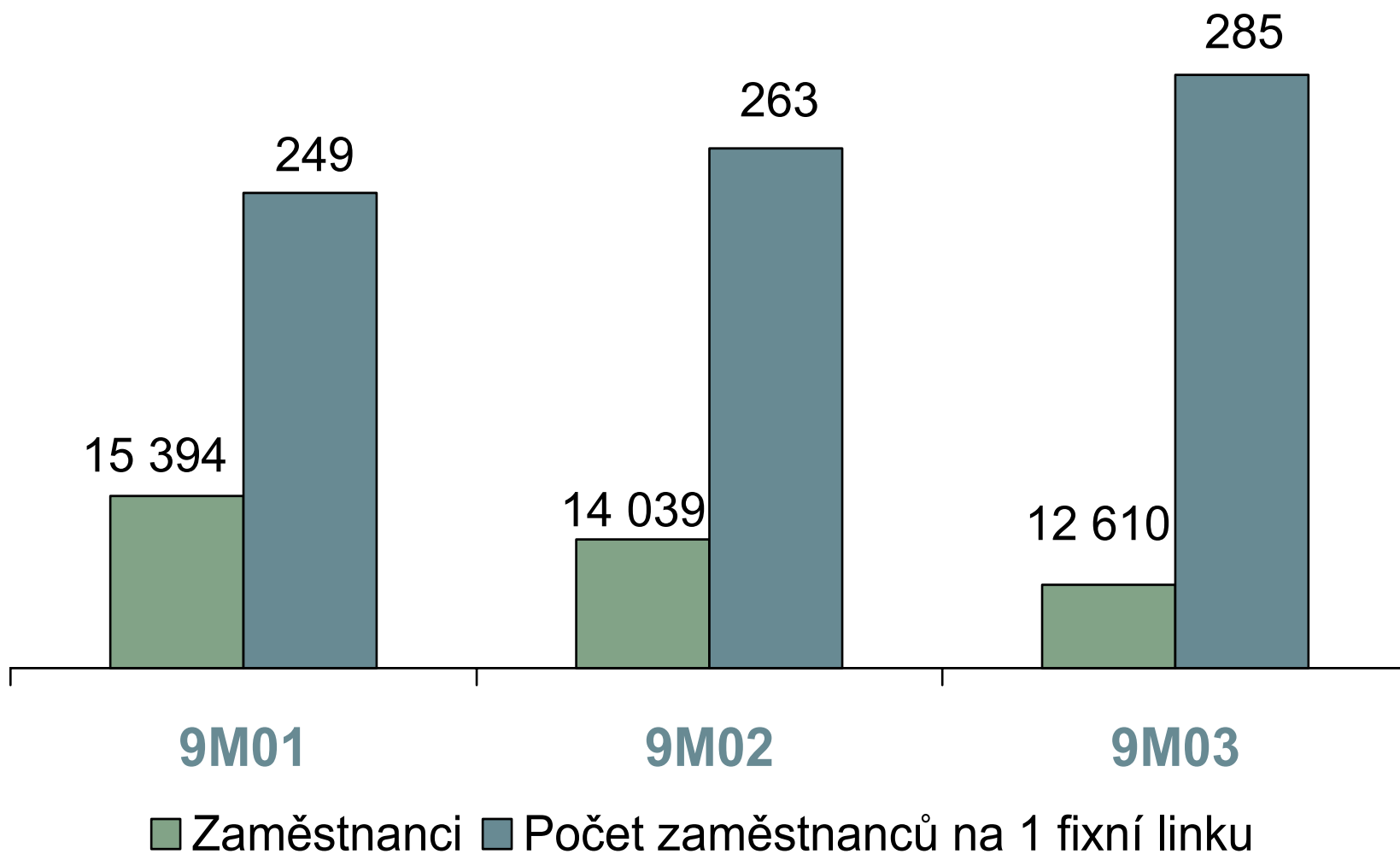
Konsolidované provozní náklady

(v tis.Kč)



1) Ostatní náklady: energie, opravy a údržba, marketing a prodej, nemovitosti, ost. náklady
Pozn: konsolidované, podle IFRS. Legenda obsahuje meziroční procentní změnu v abs. hodnotě.

Zaměstnanci vs. efektivita



Rozvaha

(v mld.Kč)	31.12.02	30.9.03	Změny ve 3.čtv.2003
Stálá aktiva	131,2	120,9	<ul style="list-style-type: none"> ▪ Splacení 12 mld. Kč ekvivalentu eurobondů ▪ Emise 1 mld Kč @ 4.55, splatnost 2005 ▪ Emise 6 mld Kč @ 3.50, splatnost 2008 ▪ Dividenda ET (10.98 mld. Kč)
Oběžná aktiva	25,1	26,8	
- Peníze a pen. ekviv.	15,3	17,8	
Celková aktiva	156,4	147,7	
Vlastní kapitál	111,3	95,5	
- Základní kapitál	32,2	32,2	
- Rezervy	79,1	63,3	
Závazky	45,0	52,2	
- Úvěry	22,0	16,9	
- Záv. vůči věřitelům	11,4	25,0	
Hrubá zadluženost	20%	18%	
Čistá zadluženost	6%	-1%	

Pozn:konsolidováno, podle IFRS

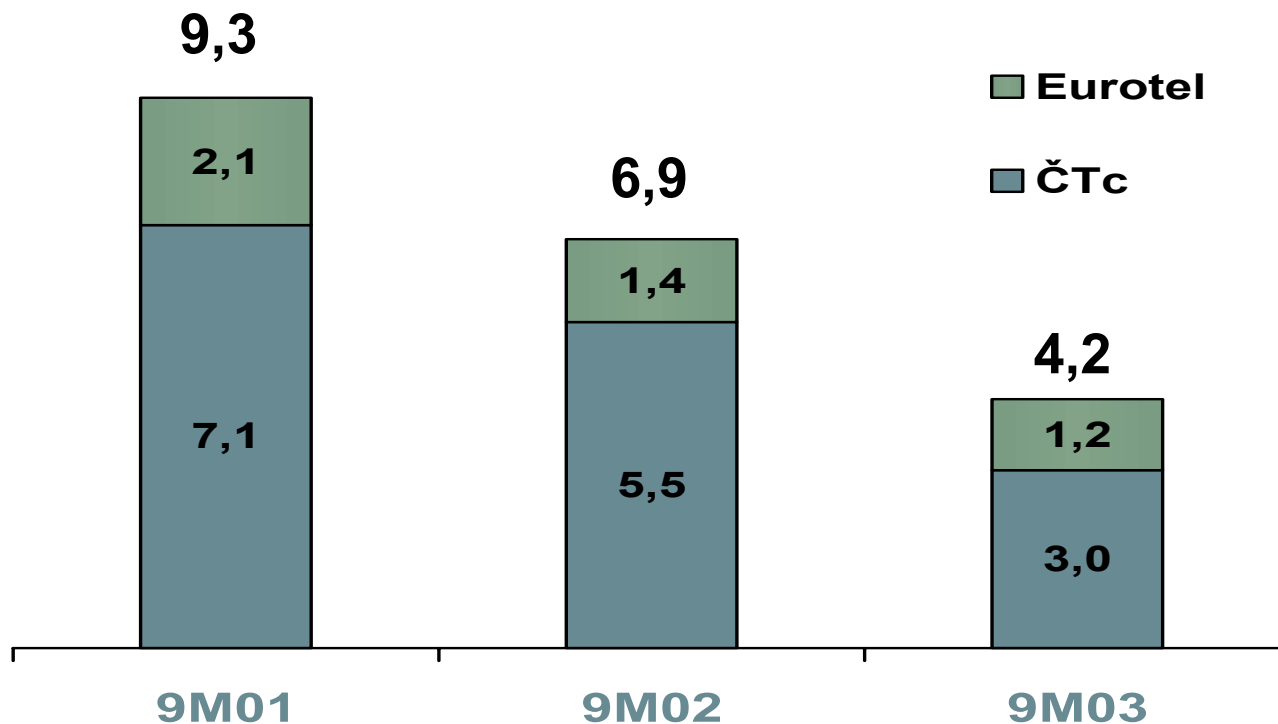
Přehled o peněžních tocích

(v mld.Kč)	9M02	9M03	Chg.
Čistá výše pen.prostř. z běžné činnosti	14,6	13,3	(3%)
Čistá výše pen. prostře. z inv. činnosti	(9,3)	3,0	-
- pořízení hmotných aktiv	(6,7)	(4,2)	(36%)
- pořízení nehmotných aktiv	(1,3)	(0,6)	(50%)
- cenné papíry	(3,0)	6,7	326%
- ostatní	1,6	1,2	(26%)
Volné peněžní toky	8,3	9,6	16%
Čistá výše pen. prostř. z fin. činnosti	(4,3)	(7,2)	68%
Vliv pohybu měnových kurzů	1,0	9,2	

Pozn.: konsolidováno, podle IFRS

INVESTICE

(v mld. Kč)

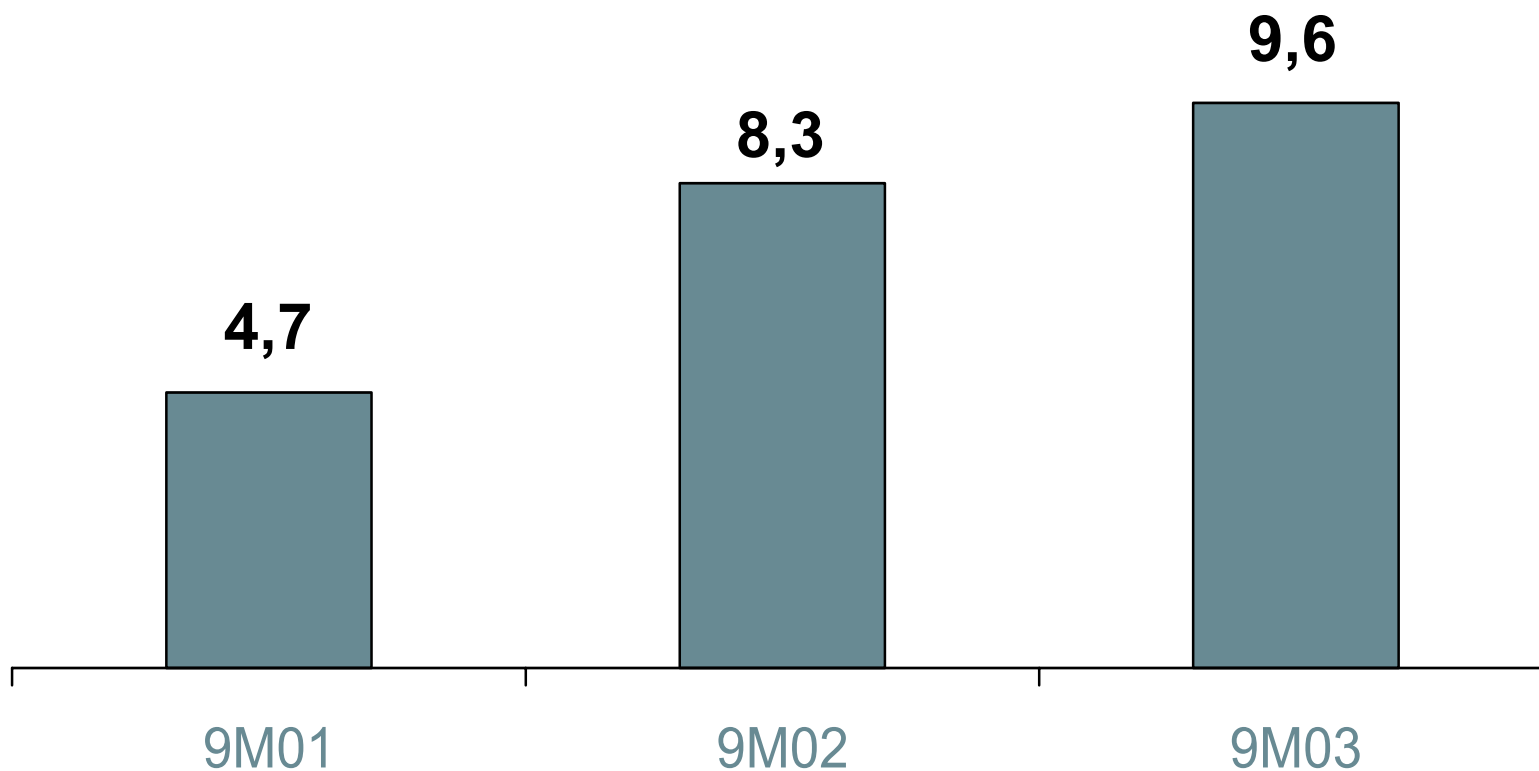


Investice jako % výnosů	22%	18%	11%
-------------------------	-----	-----	-----

Pozn: podle rozvahy, podle IFRS

Volné peněžní toky

(v tis.Kč)



VPT = Čistá výše pen. Prostředků z provozní činnosti – čistá výše pen. Prostředků z investiční činnosti bez obchodovatelných cenných papírů

Pozn.: konsolidováno, podle IFRS

Eurotel – přehled finančních výsledků

(mld.Kč)	9M02	9M03	Chg.
Výnosy	21,2	21,6	2%
Hrubý zisk	15,2	15,5	2%
EBITDA	10,6	11,1	5%
Odpisy	3,4	3,7	7%
EBIT	7,2	7,5	4%
EBT	7,2	7,6	6%
Čistý zisk	4,9	5,5	13%
EBITDA marže v %	51%	52%	
Úvěry	2,5	2,4	(4%)
Peníze a peněžní ekvivalenty	5,5	2,7	(51%)
CAPEX	3,3	2,9	(11%)
Volné peněžní prostředky	5,8	6,3	8%

Pozn.: podle US GAAP

Výhled na rok 2003

- EBITDA marže očekávaná na úrovni přes 40%
 - Důraz na ochranu výnosů a nových příležitostí v datových, broadbandových a integrovaných službách
 - Důraz na zlepšování provozní efektivity
- Pokračující tlak na tradiční hlasový segment
- Mírný pokles odpisů
- Poměr výše investic k výnosům přibližně 15%
- Meziroční zlepšení generování volných peněžních prostředků
- Snížení počtu pracovníků v segmentu pevných linek
- Zpřístupnění účastnického vedení (LLU) – jednání o cenách s ostatními operátory a regulátorem
- Ukončení akvizice Eurotelu
- Zvýšená nejistota v regulaci – možný negativní vliv na očekávané marže